

OPEL Movano



Wir leben Autos.



		2.3 CDTI Start/Stop (81 kW/110 КС)	2.3 CDTI BiTurbo Start/Stop (103 kW/140 КС)	2.3 CDTI BiTurbo Start/Stop (125 kW/170 КС)	
Дизел	Combi		со ДДВ	со ДДВ	со ДДВ
	верзија	Тежина	без ДДВ	без ДДВ	без ДДВ
	FWD L1H1	3000 kg	32 355 27 419	32 610 27 635	32 650 27 670
	FWD L1H1	3300 kg	32 355 27 419	32 610 27 635	32 650 27 670
	FWD L2H2	3300 kg	32 493 27 536	32 748 27 752	32 788 27 787
	FWD L2H2	3500 kg	34 248 29 023	34 507 29 243	34 548 29 278
		2.3 CDTI Start/Stop (81 kW/110 LE)	2.3 CDTI BiTurbo Start/Stop (107 kW/145 КС)	2.3 CDTI BiTurbo Start/Stop (120 kW/163 КС)	
Дизел	Bus		со ДДВ	со ДДВ	со ДДВ
	верзија	Тежина	без ДДВ	без ДДВ	без ДДВ
	FWD L3H2	3900 kg	-	42 825 36 292	43 135 36 555

ОПЦИОНАЛНИ ПАКЕТИ		Combi	Bus
		со ДДВ без ДДВ	со ДДВ без ДДВ
Пакет за светла		193	
Автоматски предни фарови и бришачи на шофершајбна (вклучува предни светла за магла), Предно светло за магла, Приспособливо предно осветлување	HME	164	-
Безбедносен пакет		326	296
Воздушно перниче за возачот и совозачот, Странични воздушни перничина, Темпомат со ограничувач на брзината (вклучува и борд компјутер)	OFM	276	251
Пакет за (контрола на) клима		807	
Рачна контрола на воздух, Радио ЦД16 BT USB	XIC7	684	-
Пакет Клима плус		1 055	
Рачна контрола на воздух, Радио ЦД16 BT USB, Темпомат со ограничувач на брзината (вклучува и борд компјутер), Паркинг пилот	XIC8	894	-
Напреден сигурносен паркинг асистент		630	S
Високо/ниско усмерување на светлосниот сноп, Предно светло за магла, Систем за предупредување за напуштена лента & предупредување за преден судар, Борд компјутер	XUCO	534	
НАДВОРЕШНА ОПРЕМА		Combi	Bus
		со ДДВ без ДДВ	со ДДВ без ДДВ
Металик и мика боја		523	523
	9M2	443	443
Автоматски надворешни ретровизори на греење		S	S
80 литри резервоар за гориво	NH1	S	S
105 литри резервоар за гориво		48	
	NH7	41	-
Фиксиран прозорец на задната страна (2 фиксни прозорци на задниот дел од каросеријата)		S	S
	A10		
Ролетни за задни прозорци		-	872
	DED		739
Заден браник		S	S
	VF7		
Заден браник со вградено скалило		70	
	VF6	59	-
Крило на каросеријата со лизгачки прозорец, лева страна		229	
	BTG	194	-
Лизгачка врата со лизгачки прозорец, десна страна		229	
	BSC	194	-
Електрична лизгачка врата на Movano Bus		-	1 029
	BTU		872
Отстранување на задниот четвртински прозорец		-64	
	AA5	-54	-
Заден лизгачки прозорец		-	965
	AD5		818
Внатрешен ретровизор што може да се закосува		-	33
	D31		28
Задни врати, застаклени, 180° агол на отварање		S	S
	J1X		
Врати на затворање, задни, застаклени , 270°		109	
(Не е достапно со: L1H1 & 3000kg, L1H1 & 3300kg)	J1T	92	-
Електрично лизгачко скалило на лизгачката странична врата за товари		-	S
	XB5		
Посебна ознака за превоз на деца		-	65
	3SG		55
Калници, напред и назад		54	54
	Q8H	46	46
Задни прозорци со затоплување		54	54
	C49	46	46
Паркинг пилот		182	182
	UD7	154	154
кука за влечење		291	
	VR2	247	-
Зголемен број на вртежи на моторот при мирување на возилото		22	
	UF3	19	-
ВНАТРЕШНА ОПРЕМА		Combi	Bus
		со ДДВ без ДДВ	со ДДВ без ДДВ
Trim Штоф, Pulse		0	0
	TACR	0	0
Trim Винил		0	
	TACQ	0	-
Електронски предни прозорци		S	S
	A32	S	S
Полен филтер		S	S
	XR5	S	S
Регуларно седиште за возач со 4 начини на прилагодување и наслон за рака		S	S
	A51	S	S
Наслон за рака на предно седиште, возач		S	S
	DAR	S	S
седиште за тројца во втор ред		S	
	A9L	S	-
Бришење на втор ред на седиштето		-1308	S
	8X6	-1108	

ВНАТРЕШНА ОПРЕМА		Combi	Bus
		со ДДВ без ДДВ	со ДДВ без ДДВ
седиште за тројца, 3 ред, лесно се отстранува, се склопува	AM7	S	-
Демонтирачки трет ред седишта	8W8	-1036 -878	S
Двојно споено седиште за до 2 совозачи со простор за прибор под седиштата	A58	S	-
Мултифункционално двојно седиште со преклопување, ротациона подлога за Лаптоп и простор за предмети под седечкиот дел	ASY	185 157	S
Отстранливи задни седишта (задните два реда)	ATW	-	772 654
Обично единечно седиште за совозач со 4 начини на прилагодување	AE1	0 0	-
Удобно седиште за совозач, со длабоки контури со прилагодување на висина, наслон за рака и поддршка на слабинскиот дел (прилагодување на висината, со потпирачка и дополнителна поддршка)	AHZ	61 52	-
Удобно седиште за возач, со длабоки контури со прилагодување на висина, наслон за рака и поддршка на слабинскиот дел	B21	77 65	77 65
HVAC систем на греење	C41	S	S
Рачна контрола на воздух	C60	775 657	-
Засилен клима-уред напред и позади	CJ5	3597 3048	3 597 3 048
Климатизација напред и назад + дополнително греење	CAW	-	3 597 3 048
Подвижна полица на инструменталната табла	B8L	44 37	-
Касета за А4 документи на инструмент-таблата - целосно затворена & отвор	B9J	22 19	22 19
Облоги на вратите, дополнителен простор за скаладирање и осветлување	C2A	44 37	-
Греено возачко седиште	C37	136 115	136 115
Дополнително греење назад	C46	-	3 183 2 697
Загреано возачко и совозачко седиште	KA1	206 175	-
Пакет за пушачи (запалка и пепелник)	DT4	20 17	20 17
Конектор за конверзија	KPD	55 47	-
Исклучување на дополнителен погон од моторот	V66	109 92	-
Голем филтер за дизел	KF0	S	S
Простор за скаладирање без утучница	KC3	S	-
CAN-bus интерфејс (овозможено за електричните дополнителни уреди за конверзија)	KC6	182 154	182 154
Полица во инструменталната табла со дополнителен 12 V приклучок	KC8	237 201	S
Рачен систем за поставување на нивото на предните светла	TR6	S	S
СИСТЕМ ЗА ИНФО И ЗАБАВА		Combi	Bus
		со ДДВ без ДДВ	со ДДВ без ДДВ
Бришење на радио	UL5	0 0	0 0
Радио P15 BT USB (Тјунер, интегриран екран, Bluetooth и USB конекција)	UF7	S	S
Радио ЦД16 BT USB (CD / MP3 плеер / Извор на фреквенции / USB / Bluetooth технологија, Далечински контроли на воланот, 4 x 15W звучници)	2L7	204 173	204 173
Радио NAVI50 Intellilink (Bluetooth®, USB, aux-in, 7" екран на допир во боја и контроли на управувачкиот столб. Звучници 2 x 20 W. Динамичка навигација со мапа за западна или источна Европа. Бесплатна апликација „аџа“, гласовна контрола на паметен телефон)	200	482 408	482 408
Радио ЦД16 BT USB DAB (CD / MP3 плеер / Извор на фреквенции / USB / Bluetooth технологија, Далечински контроли на воланот, 2 x 15W звучници)	2L6	236 200	236 200
Radio NAVI80 Intellilink (Навигациски систем со екран осетлив на допир, засебен дисплеј, екстерен USB и aux-in + читач на SD картичката, Tom Tom Live услуга)	UFZ	750 636	750 636
Борд компјутер	U68	39 33	S
Дигитален тахограф - бриши	TH6	-	0 0
Дигитален брзинометар	TGP	631 535	S
Темпомат со ограничувач на брзината (вклучува и борд компјутер)	K34	109 92	69 58

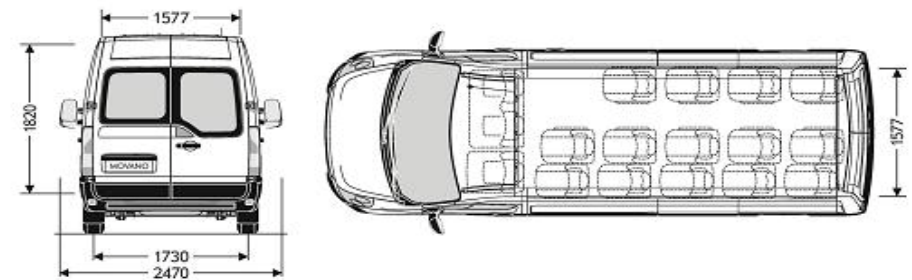
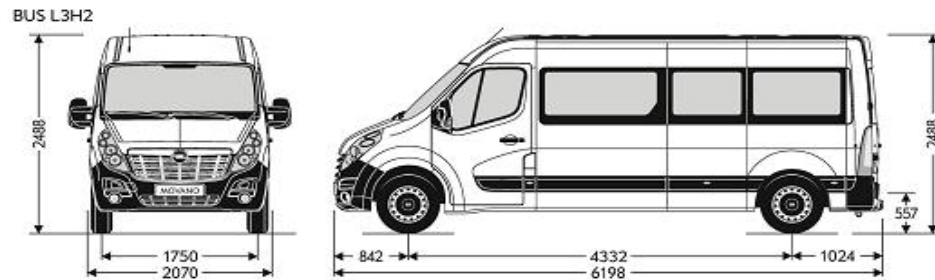
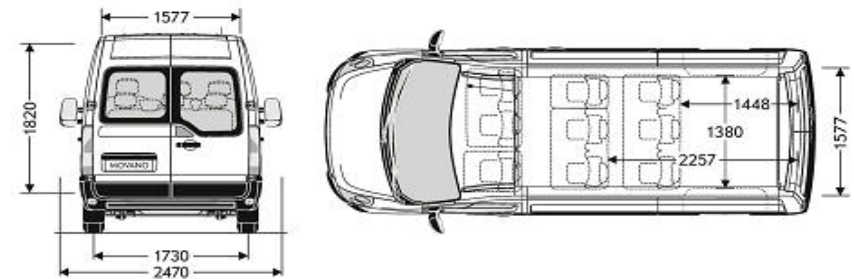
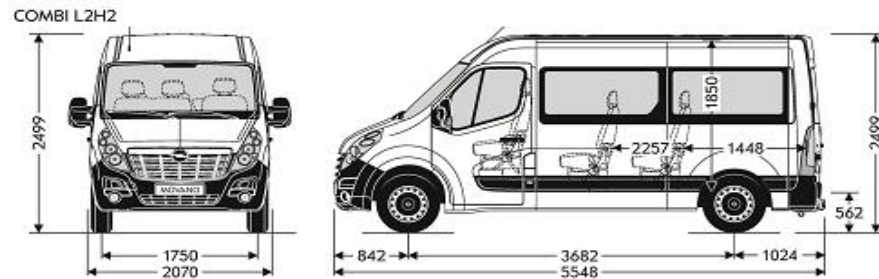
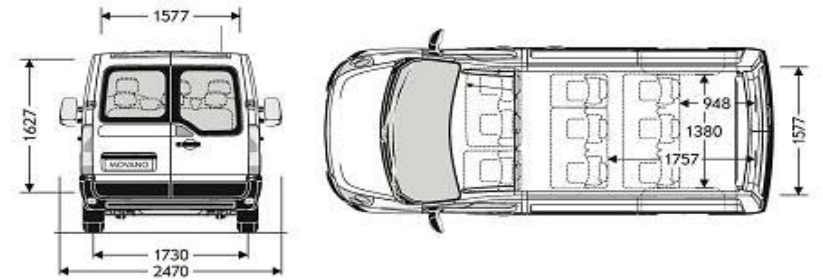
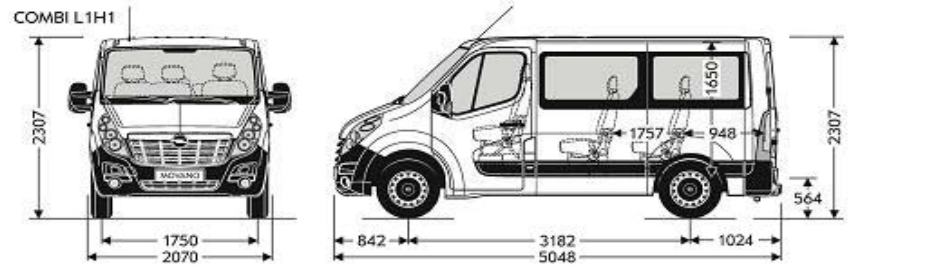
БЕЗБЕДНОСТ		Combi	Bus
		со ДДВ без ДДВ	со ДДВ без ДДВ
ASR (Контрола на пролизгување при забрзување) и ESP (Програма за електронска стабилност)	NW9	S	S
Воздушно перниче на страната на возачот	AJ3	S	S
Воздушно перниче кај возачот и совозачот	AJ7	247 209	-
Воздушно перниче за возачот и совозачот	AK5	182 154	182 154
Страничен Air Bag, само за возачот	AP0	123 104	123 104
Електричен уред за одвраќање од неовластен упад заради кражба	UTJ	S	-
Изведба со жици за аларм (пред инсталационен сет)	UTM	26 22	26 22
Централен систем на заклучување	UTK	44 37	-
Истовремено заклучување на вратите (клучеви со 2 функции)	CLA	0 0	0 0
Селектирано заклучување на вратите, далечински управувач со 3 функции	CLB	S	S
Автоматски предни фарови и бришачи на шофершајбна (вклучува предни светла за магла)	CE1	123 104	-
Предно светло за магла	T3U	168 142	S
Дневни светла	T3W	0 0	0 0
Статично аголно светло	T95	107 91	107 91
Дополнителен клуч	K69	44 37	44 37
Ограничувач на брзина (90 км/ч)	KYJ	39 33	-
Ограничувач на брзина (100 км/ч)	KYK	39 33	-
Ограничувач на брзина (110 км/ч)	KYL	39 33	-
Ограничувач на брзина (130 км/ч)	KYM	39 33	-
Задна камера	UVC	193 164	-
Систем за следење на притисокот во гумите (DDS)	UJO	S	107 91
Паркинг камера и паркинг пилот, позади	UCI	193 164	-

ГУМИ		Combi	Bus
		со ДДВ без ДДВ	со ДДВ без ДДВ
Комплет за надување гума и тркало	WTC	-55 -47	-
Гума 16 инчи	NRV	S	S
Гума „За сите сезони“	NRK	291 247	291 247
Капази во полна големина на тркало	QP9	32 27	32 27
Централни капази на тркалата	P91	S	S

Конверзија на пакет		Combi	Bus
		со ДДВ без ДДВ	со ДДВ без ДДВ
Втор акумулатор	0BC	469 397	-
Грејач за вода со тимер, при паркирање	XBCB	1537 1303	1 537 1 303
Грејач за вода со далечинска контрола	XBCC	1798 1524	1 798 1 524
Дополнителен грејач	XBFS	1046 886	1 046 886
Дополнителен грејач за грејачот за вода со тимер, при паркирање	XBFT	371 314	371 314
Дополнителен грејач за грејачот за вода со далечинска контрола, при паркирање	XBFU	589 499	589 499

Основни карактеристики			
КАРОСЕРИЈА	Combi L1	Combi L2	Bus
GVW (кг)	2 980-3 300	3 300-3 500	3 870
Меѓускино растојание (mm)	3 182	3 682	4 332
Должина (mm)	5 048	5 548	6 198
Издаденост напред (mm)	842	842	842
Ширина на траг на предна осовина (mm)	1 750	1 750	1 750
Ширина на траг на задна осовина (mm)	1 730	1 730	1 730
Висина на багажен простор (mm)	1 650	1 850	-
Ширина (без странични огледала) (mm)	2 070	2 070	2 070
Ширина (со странични огледала) (mm)	2 470	2 470	2 470
Вкупна висина, максимална (mm)	2 307	2 499	2 488
Висина на прагот за товариње, максимална (mm)	564	562	557

Основни карактеристики			
КАРОСЕРИЈА	Combi L1	Combi L2	Bus
Ширина помеѓу оските на задните тркала (mm)	1 380	1 380	-
Широчина на задната врата (mm)	1 577	1 577	1 577
Висина на отворена задна врата (mm)	1 627	1 820	1 820
Радиус на вртење, од ивица до ивица (m)	12,0	13,6	15,7
Од сид до сид (m)	12,5	14,1	16,2
Капацитет на влечење на приколка, со кочници / без кочници (кг)	1 987-2 068	2 070-2 149	2 493
Тежина на предна оска, максимална (кг)	805-872	817-875	1 119
Тежина на задна оска, максимална (кг)	5 480-5 800	5 800-6 000	-
Целокупна тежина на главно и приклучно возило (кг)	927-1 298	1 165-1 416	1 377



Мотор	Combi			Bus	
	2.3 CDTI Start/Stop (81 кВ/110 КС)	2.3 CDTI BiTurbo Start/Stop (103 кВ/140 КС)	2.3 CDTI BiTurbo Start/Stop (125 кВ/170 КС)	2.3 CDTI BiTurbo Start/Stop (107 кВ/145 КС)	2.3 CDTI BiTurbo Start/Stop (120 кВ/163 КС)
Стандард на емисија	EURO6	EURO6	EURO6	EURO6	EURO6
Гориво	Дизел	Дизел	Дизел	Дизел	Дизел
Број на цилиндри	4	4	4	4	4
Зафатнина (цм ³)	2298	2298	2298	2298	2298
Макс. сила (кВ/КС)	81 / 110	103 / 140	125 / 170	107 / 145	120 / 163
Макс. сила при број на вртежи во минута	3500	3500	4750-6000	3500	3500
Макс. вртежен момент (Нм)	285	350	350	360	380
Макс. сила при број на вртежи во минута	1250-2000	1500-2750	1500-2750	1500	1500
	потрошувачка на гориво (л/100 км) 1999/100/EU			потрошувачка на гориво (л/100 км) 1999/100/EU	
Менувач	6-брзински мануелен	6-брзински мануелен	6-брзински мануелен	6-степен Easytronic	6-брзински мануелен
градско	п.а.	п.а.	7,5	п.а.	п.а.
екстра градско	п.а.	п.а.	6,1	п.а.	п.а.
комбинирано	п.а.	п.а.	6,6	п.а.	п.а.
CO ₂ емисија (г/км)	п.а.	п.а.	173-165	п.а.	п.а.
Максимална брзина (км/ч)	п.а.	п.а.	161	100	100

Содржината е заснована на информациите достапни од 1. јануари 2016. Вашиот Opel дилер може да Ви даде точни информации за можните промени, кои може да се појават во меѓувреме. Податоците се од информативен карактер и Opel Southeast Europe LLC не е одговорен за точноста на истите. Опционалната опрема се наплаќа дополнително. Доколку сакате да порачате возило, контактирајте го вашиот Opel дилер за повеќе информации.
Opel Southeast Europe LLC, Budaörs, јануари 2016.